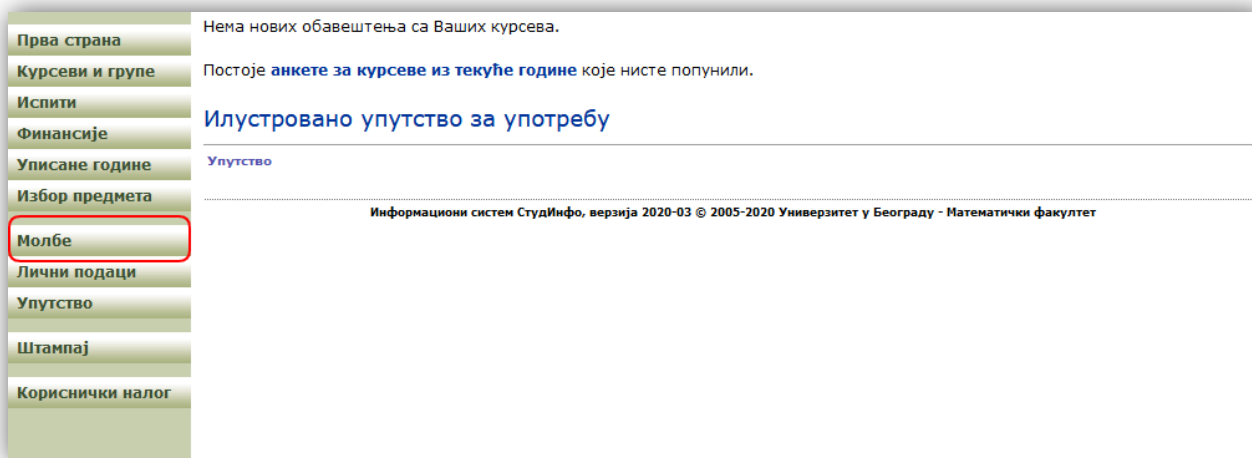


Подношење молбе за пријаву теме мастер рада

Молбу за пријаву теме мастер рада студент припрема у договору са ментором, користећи обрасце [\[.doc\]](#) [\[1.tex\]](#) [\[2.tex\]](#) доступне на адреси <http://www.matf.bg.ac.rs/m/146/master-radovi/> и упутство које је неведено у овим обрасцима. Уколико се планира да у комисији за преглед, оцену и одбрану рада буде неко ко није у радном односу на Математичком факултету, неопходно је да ментор контактира Правну службу факултета да би било регулисано ангажовање спољног члана комисије.

Студент молбу званично подноси путем апликације СтудИнфо.

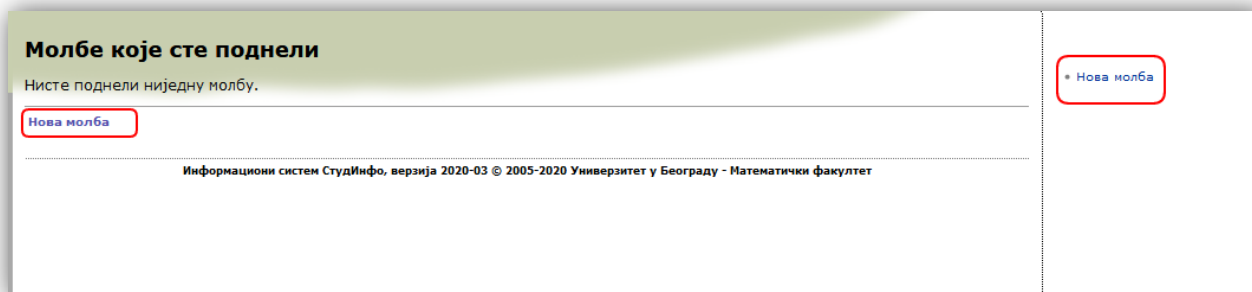
Након пријављивања на апликацију СтудИнфо студент у менију са леве стране бира опцију Молбе (Слика 1).



Слика 1

Подношење молбе се састоји из **попуњавања одговарајућег формулара** и **прилагања обрасца**.

Попуњавање формулара се започиње кликом на везу Нова молба (Слика 2).



Слика 2

За Тип молбе се бира „пријава теме мастер рада“, као Орган факултета се наводи одговарајућа катедра којој се молба подноси (Слика 3).

Поља Наслов, Значај теме и области и Специфични циљ рада морају да буду попуњена, док је поље Остале битне информације опционо. Поље Наслов не треба да саржи специјалне знаке. У поља Значај теме и области и Специфични циљ рада треба навести резиме одговарајућег текста из већ попуњеног обрасца ([\[.doc\]](#), [\[1.tex\]](#) или [\[2.tex\]](#)). Резиме не треба да садржи математичке формуле.

Чланови комисије се дефинишу тако што се из прве падајуће листе бира опција „Са факултета“ ако је члан комисије наставник Математичког факултета или „Ван факултета“ ако је реч о наставнику са друге институције. (Избор спољног члана комисије је могућ само ако је ангажовање најављено Правној служби Математичког факултета.) Из друге падајуће листе се бира наставник, а из треће његова улога у комисији (Ментор, Председник, Члан). Кликком на дугме Поднеси подноси се молба за пријаву теме мастер рада.

120-06 ©

затвори x

Молба

Садржај молбе би требало да буде написан српском ћирилицом, сем ако је неопходно да се користи латиница.

Уписана година 2019/20.

Тип молбе

Орган факултета

Наслов

Наслов теме

Значај теме и области

Образложење у прилогу

Специфични циљ рада

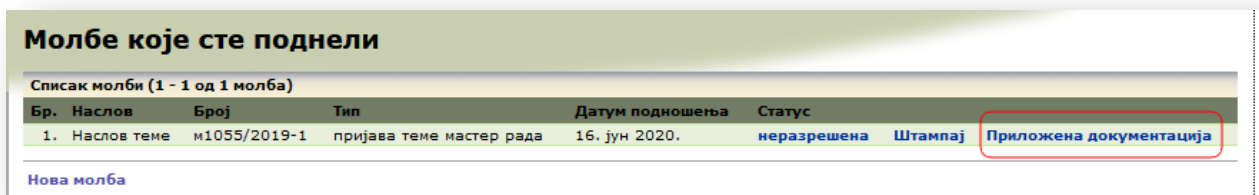
Специфични циљ рада

Остале битне информације

Члан комисије	<input type="text" value="Са Факултета"/>	<input type="text" value="НАСТАВНИК -, доцент"/>	<input type="text" value="Ментор"/>
Члан комисије	<input type="text" value="Ван Факултета"/>	<input type="text" value="Maarten Baes"/>	<input type="text" value="Председник"/>
Члан комисије	<input type="text" value="Ван Факултета"/>	<input type="text" value="Freddy Callens"/>	<input type="text" value="Члан"/>

Слика 3

Након подношења молбе, у списку поднетих молби могу да се виде подаци о молби (Слика 4), а студент и ментор добијају поруку да је молба поднета.



Молбе које сте поднели

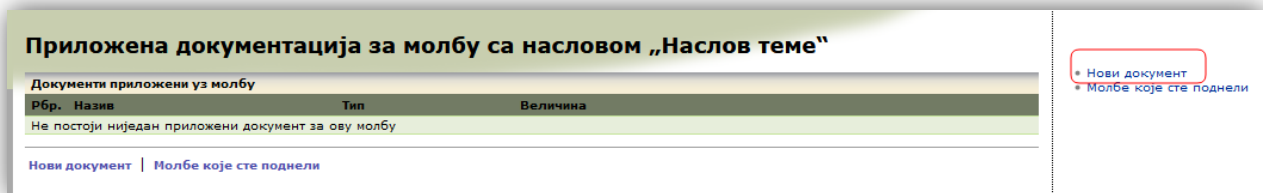
Списак молби (1 - 1 од 1 молба)

Бр.	Наслов	Број	Тип	Датум подношења	Статус	
1.	Наслов теме	м1055/2019-1	пријава теме мастер рада	16. јун 2020.	неразрешена	Штампај Приложена документација

[Нова молба](#)

Слика 4

Веза [Приложена документација](#) отвара страницу на којој је наведен списак докумената који су приложени уз молбу. Кликом на везу [Нови документ](#) додаје се образац ([\[.doc\]](#), [\[1.tex\]](#) или [\[2.tex\]](#)) (Слика 5).



Приложена документација за молбу са насловом „Наслов теме“

Документи приложени уз молбу

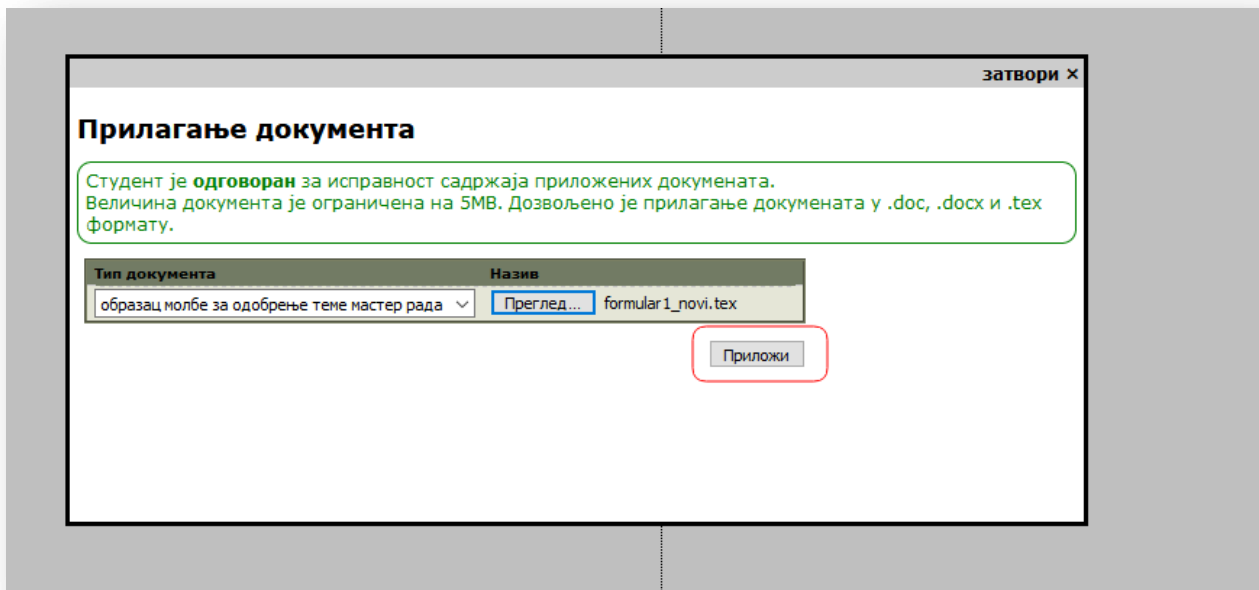
Рбр.	Назив	Тип	Величина
Не постоји ниједан приложени документ за ову молбу			

[Нови документ](#) | [Молбе које сте поднели](#)

Нови документ
Молбе које сте поднели

Слика 5

У формулару се за дефинисани тип прилаже документ у .doc, .docx или .tex формату (Слика 6).



затвори x

Прилагање документа

Студент је **одговоран** за исправност садржаја приложених докумената. Величина документа је ограничена на 5MB. Дозвољено је прилагање докумената у .doc, .docx и .tex формату.

Тип документа	Назив
образац молбе за одобрење теме мастер рада	Преглед... formular_1_novi.tex

[Приложи](#)

Слика 6

Након успешног прилагања документа биће приказан екран као на Слици 7.

Приложена документација за молбу са насловом „Наслов теме“

Успешно сте приложили документ

Документи приложени уз молбу

Рбр.	Назив	Тип	Величина		
1.	formular1_novi.tex	образац молбе за одобрење теме мастер рада	5,38KB	Преузми документ	Обриши документ

[Нови документ](#) | [Молбе које сте поднели](#)

Слика 7

На страници са прегледом поднетих молби (Слика 4) кликом на статус молбе отвара се прозор у коме се виде детаљи молбе (Слика 8).

затвори x

Молба је неразрешена

Детаљи молбе

Број m1055/2019-1

Тип молбе пријава теме мастер рада

Орган факултета Катедра за алгебру и математичку логику

Датум подношења 16. јун 2020.

Наслов Наслов теме

Садржај молбе **Значај теме и области:**
Образложење у прилогу
Специфични циљ рада:
Специфични циљ рада

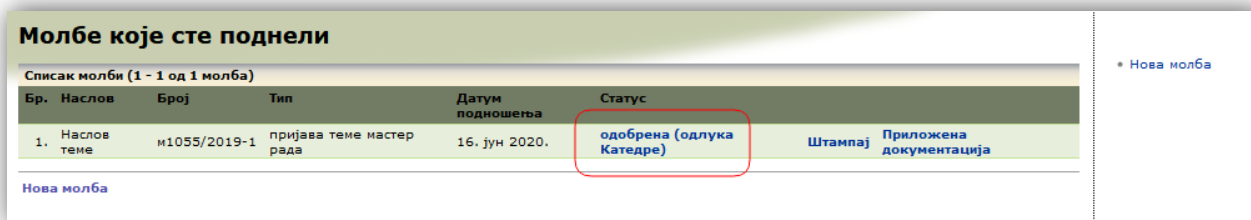
Ментор НАСТАВНИК -

Председник Maarten Baes

Члан Freddy Callens

Слика 8

Када молба буде одобрена од стране руководиоца катедре студент добија поруку и на списку молби види се промењен статус молбе (Слика 9).

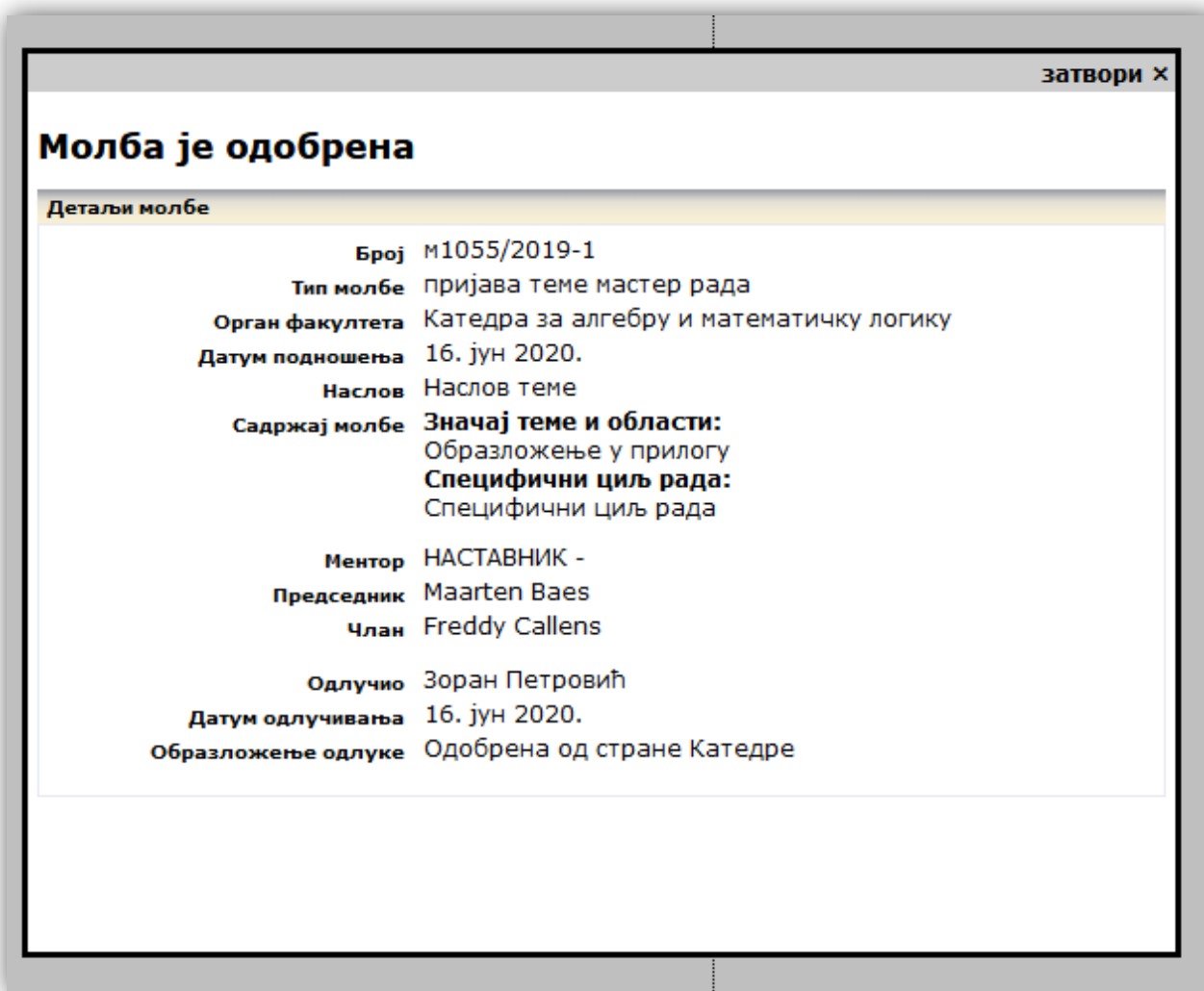


Молбе које сте поднели						
Списак молби (1 - 1 од 1 молба)						
Бр.	Наслов	Број	Тип	Датум подношења	Статус	
1.	Наслов теме	м1055/2019-1	пријава теме мастер рада	16. јун 2020.	одобрена (одлука Катедре)	Штампај Приложена документација

Нова молба

Слика 9

У подацима о молби тада се види и датум одлучивања, име и презиме доносиоца одлуке и образложење одлуке (Слика 10).



Молба је одобрена

затвори x

Детаљи молбе

Број м1055/2019-1

Тип молбе пријава теме мастер рада

Орган факултета Катедра за алгебру и математичку логику

Датум подношења 16. јун 2020.

Наслов Наслов теме

Садржај молбе **Значај теме и области:**
Образложење у прилогу
Специфични циљ рада:
Специфични циљ рада

Ментор НАСТАВНИК -

Председник Maarten Baes

Члан Freddy Callens

Одлучио Зоран Петровић

Датум одлучивања 16. јун 2020.

Образложење одлуке Одобрена од стране Катедре

Слика 10

Након доношења одлуке о теми мастер рада од стране Наставно-научног већа студент добија поруку о коначном статусу своје молбе.